



FCPI

Objectif

Innovation

**Compte rendu
annuel d'activité
au 31 décembre 2018**

HSBC 

Premier

Au 31 décembre 2018

Valeur liquidative Part A

2 031,92 €

Montant total distribué

700,00 €

Évolution des performances*

Variation depuis 6 mois	-1,2%
Variation depuis 1 an	+13,9%
Variation depuis l'origine	+17,8%

* Distributions incluses

Caractéristiques générales du Fonds

Forme juridique	FCPI
Date de constitution	27 décembre 2007
Date de clôture comptable	31 décembre
Périodicité de valorisation	semestrielle
Date de mise en liquidation	27 décembre 2018
Société de gestion	Idinvest Partners
Dépositaire	RBC IS
Commissaire aux comptes	Groupe Aplitec
Code Isin part A	FR0010505768
Valeur d'origine Part A	2 320,00 €

Actif net du Fonds

10 114 919,57 €

Revue de gestion au 31 décembre 2018

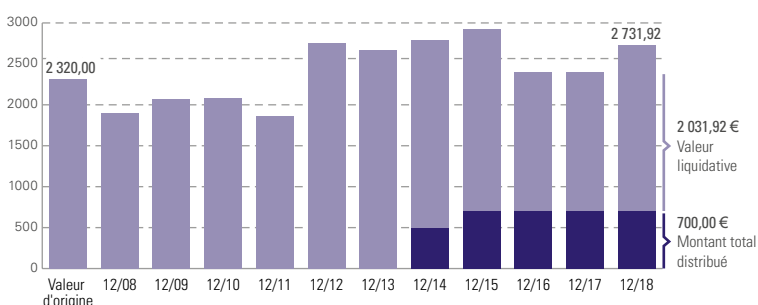
Au 31 décembre 2018, le FCPI Objectif Innovation a investi dans 16 sociétés innovantes, dont 13 ont été cédées. Le montant restant investi dans les 3 sociétés innovantes en portefeuille s'élève à 6,3 millions d'euros (en valeur estimée).

Les investissements diversifiés, qui représentent la partie de l'actif non investie dans les sociétés innovantes, s'élèvent à 3,8 millions d'euros (en valeur estimée) nette des créances et dettes et sont principalement composés d'OPCVM monétaires et obligataires.

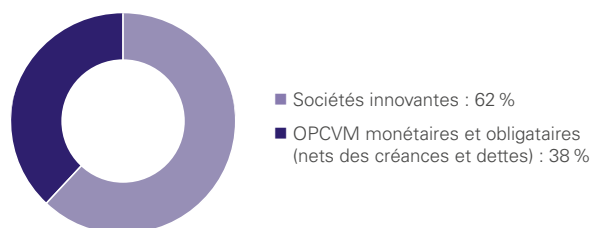
Le fonds a déjà procédé à deux distributions partielles d'actifs pour un montant cumulé de 700,00 euros. Une nouvelle distribution, d'un montant de 232,00 euros, a eu lieu en janvier 2019, portant le montant total distribué à 932,00 euros par part, soit 40% de votre investissement initial.

Nous vous rappelons qu'à la suite de l'agrément délivré par l'AMF le 3 décembre 2018, le FCPI est entré en période dite de "liquidation" depuis le 27 décembre 2018 en vue de liquider les derniers actifs dans les meilleures conditions possibles. L'équipe de gestion concentre toute son attention sur l'étude des opportunités de cession des participations du portefeuille afin de distribuer les produits de cession aux porteurs de parts.

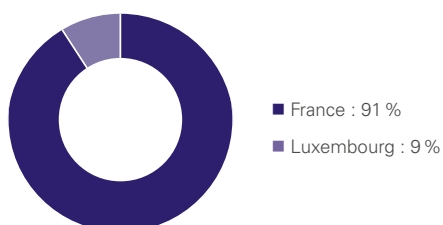
Évolution de la valeur liquidative de la part A (en €)



Répartition du portefeuille (en valeur estimée)



Répartition géographique du portefeuille (en valeur estimée)



Investissements en sociétés innovantes

Faits marquants sur l'exercice

Cessions

- Cession en bourse de la totalité des titres de la société Genkyotex, qui développe une nouvelle approche thérapeutique basée sur l'inhibition sélective des enzymes NOX qui sont impliquées dans de nombreux processus pathologiques (fibroses, inflammation...).
- Cession partielle des titres de la société Stillfront pour un montant cumulé de 0,2 million d'euros. Le FCPI a bénéficié du dynamisme de la société, dont le cours de bourse s'est apprécié grâce à une remarquable stratégie de croissance externe.
- Suite aux cessions des sociétés Videopolis, Clear2pay et e-Republic Labs qui ont eu lieu respectivement en 2014, 2015 et 2017, le FCPI Objectif Innovation a perçu trois compléments de prix pour un montant total de 0,04 million d'euros.

Variation de valorisation

- Deezer a annoncé, en août 2018, la réalisation d'un nouveau tour de financement de 160 millions d'euros auprès d'un nouvel entrant et de ses actionnaires historiques. Cette opération, qui doit lui permettre de financer l'accélération de son développement, valorise Deezer plus d'un milliard de dollars. Ce dernier tour impacte positivement la valeur du portefeuille de sociétés du FCPI.

Nombre de sociétés innovantes

3 sociétés

Valorisation de ces investissements

6,3 millions €

Focus sur RBP Luxembourg



La société RBP Luxembourg, qui édite le site Zeturf.fr, a été créée en 2010 et a su s'imposer, malgré la concurrence du PMU, comme un opérateur incontournable de la prise de paris en ligne sur les courses hippiques. Déjà bien implantée en France, la société a également réussi à s'imposer sur le marché des paris sportifs, suite au rapprochement avec le site Vincennes.be, devenu Zeturf.be. En 2017, Zeturf a dépassé ses objectifs de croissance en gagnant des parts de marché sur ses deux activités : les paris sportifs et hippiques. En parallèle, la société a également obtenu la première licence mondiale de paris sur l'e-sport.

Avec ses 25 salariés, la société entend poursuivre son développement et souhaite consolider sa position de véritable acteur de la filière courses derrière le PMU mais également sur les paris sportifs. La société a profité de la coupe du monde de football de l'été 2018 pour investir massivement en publicité et s'imposer comme un acteur incontournable du pari sportif en France.

Variations de valorisation significatives au cours de l'exercice

Sociétés innovantes	Secteur	Pays	Variation	Référence de valorisation
Deezer	Internet	France	↗	Prix du dernier tour de financement
Stillfront Group AB	Internet	Suède	↗	Cours de bourse

Sociétés innovantes du portefeuille au 31 décembre 2018

SOCIÉTÉS	PRIX DE REVIENT (€)
 <p>NB SALARIÉS : 506 SIÈGE : Paris</p> <p>ACTIVITÉ : Musique à la demande sur Internet (deezer.com).</p> <p>FAIT RÉCENT : En août 2018, Deezer a levé 160 millions d'euros auprès du fonds souverain saoudien, Kingdom Holding Company (KHC), d'Access Industries, de l'opérateur français Orange, et du fonds de capital-investissement LBO France. Deezer annonce également avoir signé un accord à long terme avec Rotana, l'un des principaux labels musicaux du Proche et Moyen Orient, propriété de KHC.</p>	1 135 722
 <p>NB SALARIÉS : 25 SIÈGE : Luxembourg</p> <p>ACTIVITÉ : Site de paris hippiques et sportif en ligne (Zeturf.fr).</p> <p>FAIT RÉCENT : Zeturf a réalisé encore une très belle année 2018, ayant profité de l'effet coupe du monde pour se renforcer dans le pari sportif. L'internationalisation se poursuit avec l'ouverture de la Belgique et des Pays-Bas.</p>	339 645
 <p>NB SALARIÉS : 129 SIÈGE : Linköping (Suède)</p> <p>ACTIVITÉ : Studio de développement de jeux vidéos.</p> <p>FAIT RÉCENT : Les fonds gérés par Idivest Partners ont cédé leur participation dans Erepublik Labs en juin 2017 et une partie du prix de cession a été payé en titres de la société cotée Stillfront Group AB.</p>	11 754

Performance de la gamme FCPI HSBC depuis l'origine

Nom du fonds	Réduction Fiscale	Millésime	Durée minimale du fonds	Valeur d'origine des parts A	VL des parts A	Distributions réalisées (par parts)	Performance depuis l'origine*
					Au 31/12/2018		
Objectif Innovation	IRPP	2007	8 ans	2 320,00 €	2 031,92 €	700,00 €	17,8 %
Objectif Innovation 2	IRPP	2008	8 ans	2 320,00 €	1 985,30 €	732,00 €	17,1 %
Objectif Innovation 3	IRPP	2009	8 ans	2 320,00 €	3 383,05 €	580,00 €	70,8 %
Objectif Innovation 4	IRPP	2010	6 ans	500,00 €	56,66 €	700,00 €	51,3 %
Objectif Innovation 5	IRPP	2011	8 ans	500,00 €	492,17 €	125,00 €	23,4 %
Objectif Innovation Patrimoine n°5	IRPP et/ou ISF	2012	8 ans	500,00 €	561,78 €	-	12,4 %
Objectif Innovation Patrimoine n°6	IRPP et/ou ISF	2013	8 ans	500,00 €	442,41 €	-	-11,5 %
Objectif Innovation Patrimoine n°7	IRPP et/ou ISF	2014	8 ans	500,00 €	402,20 €	-	-19,6 %
Objectif Innovation Patrimoine n°8	IRPP et/ou ISF	2015	8 ans	500,00 €	562,50 €	-	12,5 %
Objectif Innovation Patrimoine n°9	IRPP et/ou ISF	2016	8 ans	500,00 €	478,47 €	-	-4,3 %
Objectif Innovation Patrimoine n°10	IRPP et/ou ISF	2017	8 ans	500,00 €	489,61 €	-	-2,1 %
Objectif Innovation 2018	IRPP et/ou ISF	2018	7 ans	500,00 €	498,91 €	-	-0,2 %
					Au 30/09/2018		
Objectif Innovation Patrimoine	IRPP + ISF	2008	8 ans	500,00 €	589,61 €	900,00 €	197,9 %
Objectif Innovation Patrimoine n°2	IRPP + ISF	2009	8 ans	500,00 €	1 033,49 €	300,00 €	166,7 %
Objectif Innovation Patrimoine n°3	IRPP + ISF	2010	8 ans	500,00 €	296,54 €	225,00 €	4,3 %
Objectif Innovation Patrimoine n°4	IRPP + ISF	2011	8 ans	500,00 €	456,92 €	250,00 €	41,4 %

* hors droits d'entrée et avantage fiscal

Avertissements

- Conformément à la législation, la composition de l'actif net, la valeur de l'actif net et la valeur liquidative des parts du fonds au 31 décembre 2018 ont fait l'objet d'une certification du Commissaire aux Comptes. Cette certification est disponible sur simple demande à la société de gestion.
- Les performances passées ne sont pas un indicateur fiable des performances futures.
- Toute reproduction, copie, duplication, transfert, sous quelque forme que ce soit, concernant tout ou partie des informations, données financières et recommandations préconisées par Iinvest Partners sont strictement interdites.



HSBC France - SA au capital de 337 189 135 € - SIREN 775 670 284 RCS Paris
Agréée par l'ACP - Siège social : 103, avenue des Champs-Élysées - 75008 Paris



Idinvest Partners
117, avenue des Champs-Élysées - 75008 Paris - France

www.idinvest.com

SA à Directoire et Conseil de Surveillance au capital de 1 000 000 euros - 414 735 175 R.C.S Paris
Société de gestion agréée par l'AMF sous le n° GP 97-123