



FCPI

Objectif

Innovation 2

**Compte-rendu
semestriel d'activité
au 30 juin 2017**

HSBC 

Premier

Revue de gestion au 30 juin 2017

Caractéristiques générales du fonds

Forme juridique	FCPI
Date de constitution	29 décembre 2008
Date de clôture comptable	31 décembre
Périodicité de valorisation	semestrielle
Société de gestion	Idinvest Partners
Dépositaire	RBC IS
Commissaire aux comptes	Groupe Aplitec
Code Isin part A	FR0010641555
Date de mise en préliquidation	15 décembre 2015
Valeur d'origine Part A	2 320,00 €

Valeur liquidative de la part A

2 181,48 €

Montant distribué

500,00 €

Valorisation du FCPI Objectif Innovation 2

Actif net du fonds	4 689 187,13 €
Valeur liquidative de la part A	2 181,48 €

Évolution des performances*

Variation depuis 6 mois	+5,4 %
Variation depuis 1 an	+10,4 %
Variation depuis l'origine	+15,6 %

* y compris distribution(s)

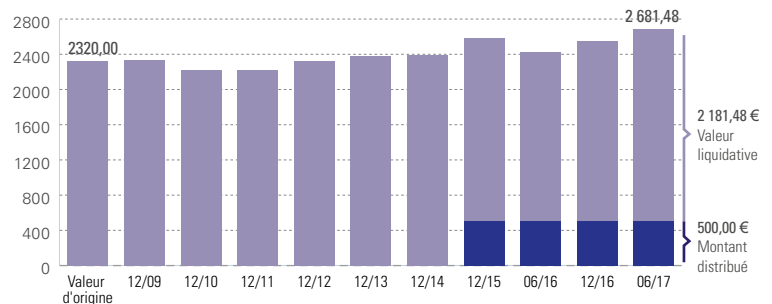
La valeur liquidative de la part A s'établit à 2 181,48 euros au 30 juin 2017, soit une hausse de 5,4 % sur le semestre, principalement liée à la hausse du cours de bourse de la société Talend. La performance depuis l'origine, distributions incluses, s'élève à +15,6 %.

Au 30 juin 2017, le FCPI Objectif Innovation 2 a investi dans 13 sociétés innovantes. Parmi celles-ci, 5 ont été cédées: Telemarket et Novagali Pharma (en 2011), Mentum (en 2012), Clear2Pay (en 2014) et Howto Media Group (en 2015). Le montant restant investi dans les 8 sociétés innovantes en portefeuille s'élève à 2,7 millions d'euros (en prix de revient).

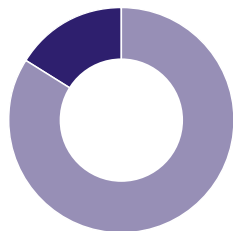
Les investissements diversifiés, qui représentent la partie de l'actif non investie dans les sociétés innovantes, s'élèvent à 0,8 million d'euros (en prix de revient).

Avertissement : nous vous informons que par décision du Directoire en date du 13 juillet 2017, Idinvest Partners a souhaité prolonger la durée du FCPI Objectif Innovation 2 d'une année à compter du 29 décembre 2017. Cette décision a été prise en conformité avec l'article 4 du règlement du fonds.

Évolution de la valeur liquidative de la part A (en €)



Répartition du portefeuille (en valeur estimée)



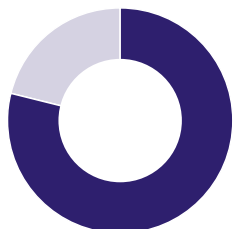
■ Investissements innovants : 84 %
■ Investissements diversifiés : 16 % (nets des créances et dettes)

Répartition sectorielle du portefeuille innovant (en valeur estimée)



■ Internet : 52 %
■ Logiciels d'entreprise : 36 %
■ Santé : 7 %
■ Microélectronique : 5 %

Répartition des investissements diversifiés (en valeur estimée)



■ OPCVM monétaires : 79 % (nets des créances et dettes)
■ OPCVM obligataires : 21 %

Répartition géographique du portefeuille innovant (en valeur estimée)



■ France : 53 %
■ Grande-Bretagne : 30 %
■ Luxembourg : 16 %
■ États-Unis : 1 %

Investissements en sociétés innovantes

Au 30 juin 2017, les investissements innovants du FCPI Objectif Innovation 2 sont valorisés 3,9 millions d'euros, soit une plus-value latente de 1,2 million d'euros.

Au cours du semestre, le FCPI Objectif Innovation 2 a réinvesti dans la société **Crocus Technology**, qui développe des solutions de sécurité pour les cartes à puces et des micro-capteurs pour l'industrie des semi-conducteurs, afin de lui permettre de poursuivre son développement. La société a commencé à livrer ses premiers produits et concentre actuellement tous ses efforts sur son développement commercial. Elle a signé un premier contrat de licence significatif en mars 2017.

Le fonds a également perçu un dividende de la société **Winamax**, plateforme de poker et de paris sportifs en ligne qui poursuit sa croissance et confirme sa place de leader du secteur en France.

En parallèle, la société **Talend** a réalisé une très bonne année 2016 et poursuit sa croissance soutenue. La société est aujourd'hui reconnue comme un acteur majeur de l'intégration de donnée et continue à s'internationaliser en dehors de ses marchés historiques en Europe et aux États-Unis. Après une introduction en bourse réussie à l'été 2016 qui lui a permis de lever près de 95 millions de dollars, la société a atteint cet été la barre symbolique d'un milliard de dollars de capitalisation boursière et affiche une forte croissance de ses revenus tirée par ses activités Cloud et Big Data. Grâce à cette dynamique, la valeur des titres détenus par le fonds dans la société a augmenté de près de 40 % en un an.

Par ailleurs, le fonds a vu le cours de bourse de la société **Gentice** continuer à chuter suite à la publication en juin 2016 des résultats négatifs de l'étude de Phase II menée sur son vaccin thérapeutique contre les infections responsables des cancers du col de l'utérus. Un rapprochement avec **Genkyotex**, société suisse développant une nouvelle approche thérapeutique, a été réalisé en février 2017 afin de relancer la société.

Au 30 juin 2017, le portefeuille de sociétés innovantes du fonds a été impacté par les changements de valorisation des sociétés cotées **Genkyotex**, **IntegraGen**, **Reworld Media** et **Talend**, qui sont valorisées à leur cours de bourse du 30 juin 2017.

Les autres sociétés en portefeuille ont été maintenues à leur valorisation du 31 décembre 2016.

Focus sur



Reworld Media a été créée avec pour ambition de bâtir un éditeur de média multi-supports d'envergure en rachetant des grandes marques du monde de la presse papier afin d'en digitaliser l'activité. La société est dirigée par Pascal Chevalier, un serial entrepreneur avec une très grande expérience dans le digital, ancien dirigeant de la société Netbooster.

Après une première acquisition réussie avec le rachat de l'emblématique magazine *Marie-Claire* en 2013, Reworld a de nouveau acquis avec succès des magazines du groupe Lagardère en 2014. En mars 2015, Reworld Media a franchi une nouvelle étape en devenant le premier actionnaire de Tradedoubler, société spécialisée dans l'affiliation et le marketing à la performance. Cette nouvelle acquisition, ainsi que le succès de la digitalisation des marques acquises, lui a permis de faire passer la part du digital dans son activité de 20 % en 2015 à 85 % en 2016.

Dernièrement, Reworld Media a poursuivi sa croissance avec l'absorption en mai 2017 de la société Sporever, un média spécialiste de l'univers masculin, lui permettant par ailleurs de développer son contenu vidéo sur l'ensemble des sites Internet du groupe. Grâce à cette dynamique, la société a vu son cours de bourse doubler en un an et atteint désormais une capitalisation boursière de plus de 75 millions d'euros.



Variations significatives de valorisation au cours du semestre

Sociétés innovantes cotées	Secteur	Pays	Variation	Référence de valorisation
Genkyotex	Santé	France	↘	Cours de bourse
IntegraGen	Santé	France	↘	Cours de bourse
Reworld Media	Internet	France	↗	Cours de bourse
Talend	Logiciels	France	↗	Cours de bourse



HSBC France - SA au capital de 337 189 135 € - SIREN 775 670 284 RCS Paris
Agréée par l'ACP - Siège social : 103, avenue des Champs-Élysées - 75008 Paris



Idinvest Partners
117, avenue des Champs-Élysées - 75008 Paris - France

www.idinvest.com

SA à Directoire et Conseil de Surveillance au capital de 1 000 000 euros - 414 735 175 R.C.S Paris
Société de gestion agréée par l'AMF sous le n° GP 97-123