

# FCPI Générations Futures 2

Compte rendu semestriel d'activité au 30 septembre 2017



## Définition du FCPI

Un FCPI, fonds commun de placement dans l'innovation, investit majoritairement dans des sociétés européennes innovantes non cotées ou de faible capitalisation.

## Au 30 septembre 2017

VALEUR LIQUIDATIVE DE LA PART A

260,06 €

MONTANT DISTRIBUÉ PAR PART

250,00 €\*  
\*100€ supplémentaires ont été distribués en octobre 2017

## Évolution des performances distribution incluse

Depuis 6 mois  
-9,0%

Depuis 1 an  
-5,4%

Depuis l'origine  
-49,0%

## Caractéristiques générales du fonds

Code Isin part A	FR0010487322
Date de constitution	Octobre 2007
Clôture comptable	31 mars
Date de mise en liquidation	2 octobre 2017
Valorisation	semestrielle
Société de gestion	Idinvest Partners
Dépositaire	Oddo & Cie
Commissaire aux comptes	Deloitte & Associés
Gestion administrative et comptable	EFA

## Actif net du fonds

5 173 835,11 €

## Avertissements

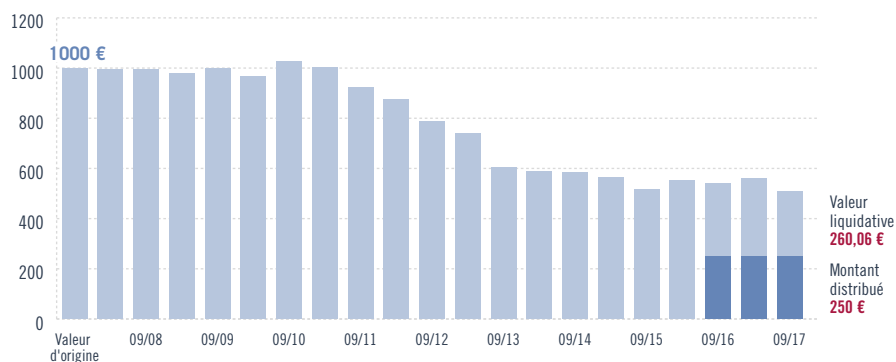
- Conformément à la législation, la composition de l'actif net, la valeur de l'actif net et la valeur liquidative des parts du fonds au 30 septembre 2017 ont fait l'objet d'une attestation du commissaire aux comptes.
- Les performances passées ne sont pas un indicateur fiable des performances futures.

## REVUE DE GESTION

Conformément à son Règlement, le FCPI Générations Futures 2 arrivait à échéance le 2 octobre 2017. Suite à l'agrément délivré par l'AMF le 22 septembre 2017, le FCPI est entré en période dite de « liquidation » en vue de liquider les actifs dans les meilleures conditions possibles. La vente des titres devrait se terminer d'ici fin 2019. Pendant cette période, les éventuelles distributions à venir seront donc effectuées au fur et à mesure des cessions. Dans ce cadre, le FCPI a procédé en octobre 2017 à sa deuxième **distribution partielle d'actifs** pour un montant de **100 euros** par part.

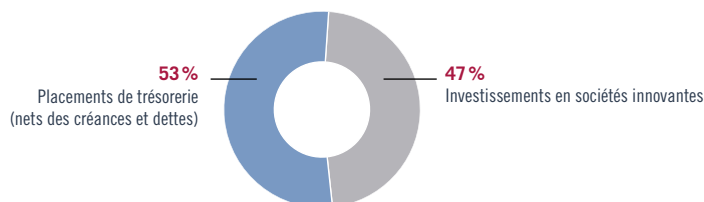
Au 30 septembre 2017, le FCPI est investi dans **8 sociétés innovantes** pour un montant de **2,4 millions d'euros** (en valeur estimée).

## Évolution de la valeur liquidative de la part A (en €)

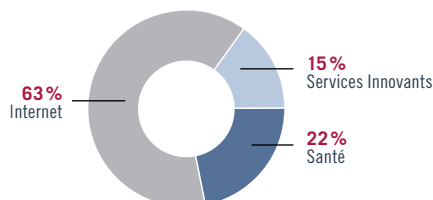


## Répartition

### Portefeuille (en valeur estimée)



### Sociétés innovantes (répartition sectorielle)



# INVESTISSEMENTS EN SOCIÉTÉS INNOVANTES

## Faits marquants sur le semestre

### Cession

Cession de l'intégralité des titres **Claranova (ex-Avanquest)** sur le marché boursier pour un montant total de 0,7 million d'euros.

## Actualités des sociétés en portefeuille

### AirInSpace

La société poursuit son développement en France mais également à l'étranger où elle réalise à présent plus de la moitié de son chiffre d'affaires. La société développe aussi un produit de décontamination d'air pour les logements individuels destiné aux particuliers souffrant d'asthme ou d'allergies aiguës. Toutefois, la société reste déficitaire et rencontre des difficultés à se financer.



### M2D (Eodom)

L'entreprise poursuit son développement à l'étranger, notamment en Espagne et au Canada. Néanmoins, Eodom a perdu deux clients importants et accuse un retard sur son budget 2017. Par ailleurs, le processus de cession, qui avait été engagé, a dû être annulé du fait des résultats de la société. Face à ces événements, une dépréciation de 50% a été appliquée à la valeur de l'investissement.

### Nexway

Un nouveau président a été nommé en avril 2017, ce qui donne un nouvel élan à la société. La société affiche une faible croissance mais les perspectives sont intéressantes, avec la couverture de nouveaux marchés.

## Variations de la valorisation au cours du semestre

Sociétés innovantes	Secteur	Pays	Variation	Référence de valorisation
<b>M2D (Eodom)</b>	Services innovants	France		Provision de 50 % du prix de revient
<b>AirInSpace</b>	Santé	France		Provision de 50 % du prix du dernier tour

La valorisation des sociétés **2H Technologies**, **3999 France**, **ActivGroup**, **STS Group** et **Tiempo** est maintenue à zéro.