

FIP Ecoplanète 2010

Compte rendu annuel d'activité au 31 mars 2016



Avertissements

- Conformément à la législation, la composition de l'actif net, la valeur de l'actif net et la valeur liquidative des parts du fonds au 31 mars 2016 ont fait l'objet d'une certification du commissaire aux comptes.
- Les performances passées ne sont pas un indicateur fiable des performances futures.
- Toute reproduction, copie, duplication, transfert, sous quelque forme que ce soit, concernant tout ou partie des informations, données financières et recommandations préconisées par Idivest Partners sont strictement interdits.

Sommaire

Le mot du directoire	3
Revue de gestion au 31 mars 2016	4
Investissements en PME régionales	5
PME régionales du portefeuille	6
Akuo Biomass	6
Eolienne de Rully	6
Akuo Istres	6
FPV Midi Pyrénéenne	6
FPV Gaillac	7
SEA Energy 2	7

Le mot du directoire

Cher Investisseur,

Nous avons le plaisir de vous adresser le rapport annuel d'activité du FIP Ecoplanète 2010 au 31 mars 2016.

2015 : reprise progressive fragilisée par les inégalités nord-sud

En 2015, l'économie mondiale a été marquée par un inversement de tendance qui a vu les pays développés devenir le principal moteur d'une croissance mondiale qui a atteint 2,9 % (source : OCDE).

Si la reprise semble installée dans la zone euro et si les fondamentaux restent solides aux États-Unis, les pays émergents sont impactés par le ralentissement du commerce mondial, la baisse du prix des matières premières et la forte baisse des importations de pays comme le Brésil, la Chine et la Russie. Parmi les grands pays en développement, seule l'Inde semble tirer son épingle du jeu et surclasse désormais le moteur chinois avec 7,3 % de croissance en 2015 (source : FMI).

Record de levées pour les start-up tricolores

L'année 2015 restera marquée par les levées de fonds record de BlaBlaCar et Sigfox qui ont réuni à elles deux plus de 300 millions de dollars afin de financer leur développement. Les start-up françaises ont collecté en 2015 la somme inédite de 1,7 milliard d'euros au travers de 231 opérations, dont 21 ont été menées en bourse (source : Capital Finance). Une grande partie des opérations d'envergure ont été menées avec l'appui de fonds d'origine étrangère attirés par le dynamisme du marché tricolore en matière d'innovation.

D'après un rapport de l'AFIC et du cabinet Ernst&Young publié récemment, les participations des fonds tricolores ont créé plus de 300 000 emplois depuis 2010 quand le secteur marchand en détruisait la moitié.

Activité toujours soutenue pour Idinvest Partners

En 2015, Idinvest Partners a investi la somme record de 160 millions d'euros dans des PME innovantes européennes, dont près de 70 millions d'euros dans 28 nouveaux projets, dépassant ainsi les 100 millions d'euros investis en 2014. Idinvest Partners est ainsi devenu la société de capital-risque française ayant le plus investi au second semestre 2015 (source : classement Chausson-Finance).

Comme chaque année, Idinvest Partners a lancé plusieurs FCPI permettant de réduire l'impôt sur le Revenu ou l'ISF, en contrepartie d'un risque de perte en capital et d'une période de blocage, tout en participant au financement des PME innovantes françaises et européennes.

Votre conseiller se tient à votre disposition pour répondre à toutes vos questions.

Nous vous remercions de votre confiance et vous prions d'agréer, Cher Investisseur, l'expression de nos sentiments dévoués.

Christophe Bavière
Président du Directoire

Benoist Grossmann
Membre du Directoire



Définition du FIP

Un FIP, fonds d'investissement de proximité investit majoritairement dans des PME non cotées implantées dans une zone régionale spécifique, à savoir pour le FIP Ecoplanète 2010 : Rhône-Alpes, Provence-Alpes-Côte d'Azur, Languedoc-Roussillon et Midi-Pyrénées.

Caractéristiques générales du fonds

Code Isin part A	FR0010888180
Date de constitution	Juin 2010
Clôture comptable	31 mars
Valorisation	semestrielle
Société de gestion	Idinvest Partners
Dépositaire	Oddo & Cie
Commissaire aux comptes	Deloitte & Associés
Gestion administrative et comptable	EFA

Au 31 mars 2016

**VALEUR LIQUIDATIVE
DE LA PART A
962,66 €**

Valorisation du FIP

Valeur liquidative part A	962,66 €
Actif net du fonds	6 470 469,91 €

Évolution des performances

Depuis 6 mois	1,5 %
Depuis 1 an	5,3 %
Depuis l'origine	-3,7 %

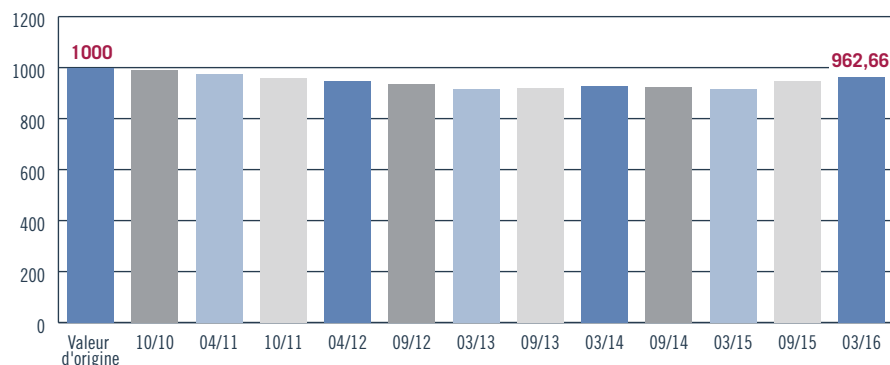
Revue de gestion au 31 mars 2016

La valeur liquidative de la **part A** est passée de 914,23 euros au 31 mars 2015 à **962,66 euros** au 31 mars 2016*, soit une hausse de 5,3 % sur l'exercice.

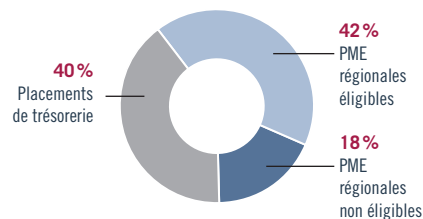
Au 31 mars 2016, le FIP Ecoplanète 2010 possède **6 sociétés en portefeuille** pour un montant de **3,9 millions d'euros** (en valeur estimée).

Les **placements de trésorerie** sont composés de liquidités et d'OPCVM monétaires (Oddo Jour et Oddo Trésorerie 3-6 mois).

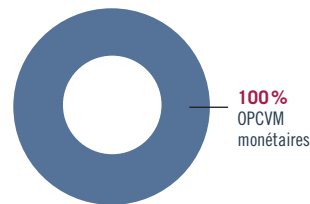
Évolution de la valeur liquidative de la part A (en €)



Répartition du portefeuille (en valeur estimée)



Placements diversifiés (en valeur estimée)



* A noter que la valeur liquidative au 31 mars 2016 ne tient pas compte de la distribution de 250 euros d'avril 2016.

Investissements en PME régionales

Au 31 mars 2016, le portefeuille de **PME régionales** du FIP Ecoplanète 2010 s'élève à **3,9 millions d'euros** en valeur estimée.

Le FIP Ecoplanète 2010 est entré en période dite de préliquidation au sens du Code monétaire et financier à compter du 30 mars 2016 afin de lui permettre de vendre ses participations dans les meilleures conditions et de garantir l'égalité de traitement entre les porteurs de parts. L'équipe de gestion porte toute son attention sur l'étude des opportunités de cession des participations du portefeuille afin de distribuer aux porteurs les sommes provenant des différentes opérations.

En juin 2015, le FIP Ecoplanète 2010 a cédé à la société Ternergie, producteur d'énergie renouvelable, les titres de la société **FPV Les Salins** pour un montant total de 0,9 million d'euros, réalisant une plus-value de 0,2 million d'euros.

A cette même date, la société Ternergie a également fait une offre afin d'acquérir les titres de la société Castasol, détenue par la société **FPV Midi Pyrénéenne**. Le FPV Midi Pyrénéenne a ainsi cédé ses actifs pour un montant total de 0,8 million d'euros.

Par ailleurs, le FIP Ecoplanète 2010 a cédé les titres des sociétés **FPV Broussan** et **FPV Château** à la société TRIGE (The Renewables Infrastructure Group Limited) pour un montant de total de 1,6 million d'euros, dans le cadre d'une cession minoritaire d'un portefeuille d'une capacité de production d'environ 49 MW.

Les actifs de la société **Akuo Istres** ont également été cédés dans le cadre de cette opération, cession qui devrait permettre à la société de réaliser une distribution des produits de cession au FIP Ecoplanète 2010 en 2016.

En parallèle le FIP Ecoplanète 2010 a encaissé 0,2 million d'euros de dividendes dans le cadre de son investissement en actions de préférences dans les sociétés **FPV Les Salins**, **FPV Broussan**, **FPV Midi Pyrénéenne**, **FPV Bastide Blanche**, **Akuo Istres** et **FPV Château**.

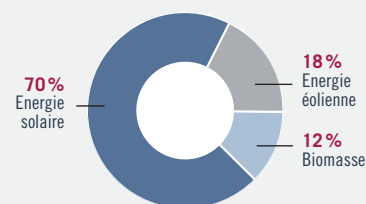
Au 31 mars 2016, le portefeuille de PME régionales est impacté par les changements de valorisation suivants :

- les sociétés **Akuo Istres**, **FPV Gaillac**, **FPV Midi Pyrénéenne** et **Sea Energy 2** sont valorisées sur la base de leur actif net réévalué,
- une provision de 25 % a été passée sur la valeur des titres **Akuo Biomass** suite au retard pris par cette société dans son développement,

Les autres sociétés du portefeuille sont valorisées à leur prix de revient.

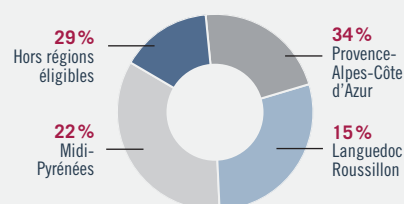
Répartition sectorielle

(en valeur estimée)



Répartition géographique

(en valeur estimée)




Portefeuille au 31 mars 2016

PME régionales	Secteur	Région	Montant investi (€)
PME ÉLIGIBLES			2 500 905,00
Akuo Istres	Energie solaire	Provence-Alpes-Côte d'Azur	607 905,00
FPV Gaillac	Energie solaire	Provence-Alpes-Côte d'Azur	601 000,00
FPV Midi Pyrénéenne	Energie solaire	Midi-Pyrénées	691 000,00
SEA Energy 2	Energie solaire	Languedoc-Roussillon	601 000,00
PME NON ÉLIGIBLES			1 298 406,00
Akuo Biomass	Biomasse	Hors régions éligibles	602 968,00
Eoliennes de Rully	Energie éolienne	Hors régions éligibles	695 438,00

PME régionales du portefeuille

Akuo Biomass

Année de création : 23/12/2010
 Localisation du projet : dans la Somme (80)
 Capacité : 80 MW
 Activité : centrale de cogénération biomasse



Description du projet


Akuo Biomass intervient sur toute la chaîne de valeur des projets de valorisation énergétique de la biomasse : approvisionnement, études, ingénierie, construction, financement et exploitation.

La première pierre de la centrale biomasse a été posée le 26 novembre 2011 dans la commune de Nesle dans la Somme.

Depuis, la société a lancé plus d'une dizaine de projets, qui totalisent une puissance de production plus de 20 mégawatts mais reste en retard par rapport à son plan de développement suite à des problèmes liés à la construction des sites.

Akuo Istres

Date d'investissement : 28/12/2010
 Localisation du projet : à proximité d'Istres (13)
 Capacité : 12 MW
 Activité : Production d'énergie solaire



Description du projet

La centrale est composée de 13 serres agricoles équipées de panneaux solaires. Ces serres, qui représentent une surface de 11 hectares, sont dédiées à l'agriculture biologique. La construction de la centrale a débuté en mai 2011 et a duré 8 mois. Suite aux travaux de connexion, la mise en service industrielle a eu lieu fin mai 2012.

La société a cédé l'ensemble de ses actifs en 2015 dans le cadre d'une opération de cession globale à la société TRIGE, une société d'investissement leader dans les énergies renouvelables. Elle devrait pouvoir redistribuer l'ensemble des produits de cession au FIP Ecoplanète d'ici quelques mois dans le cadre de sa mise en liquidation.

Eolienne de Rully

Date d'investissement : 23/11/2010
 Localisation du projet : à proximité de Caen (14)
 Capacité : 12 MW
 Activité : Production d'énergie éolienne




Description du projet

Rully est une ferme éolienne composée de 6 turbines de 2 MW localisée à environ 75 km au sud-ouest de la ville de Caen. Lors de l'acquisition, le projet était déjà construit et opérationnel depuis mars 2010. La production électrique de la centrale correspond à la consommation moyenne d'électricité de plus de 12 000 foyers.

La société a affiché un chiffre d'affaires pour son 4^{ème} trimestre au-dessus de son budget, rattrapant une partie du retard accumulé au cours d'une année 2015 difficile.

FPV Gaillac

Date d'investissement : 23/12/2011
 Localisation : Vaucluse (84)
 Activité : Production d'énergie solaire



Description du projet

En août 2012, la société FPV Gaillac a perdu l'appel d'offre pour lequel elle concourait. Suite à cette réponse négative, elle a signé un accord avec une société ayant pour objet l'installation et l'exploitation d'une toiture photovoltaïque dans le Vaucluse.

FPV Midi Pyrénéenne

Date d'investissement : 21/03/2013
Localisation du projet : à proximité de Mazamet (81)
Capacité : 573 kW
Activité : Production d'énergie solaire




Description du projet

La société FPV Midi Pyrénéenne détient la centrale photovoltaïque Castasol. Cette centrale est située en toiture sur un bâtiment qui abrite des camions et du matériel BTP.

Les actifs de la société ont été cédés en 2015 dans le cadre d'une opération avec la société Terenergie. Elle devrait pouvoir redistribuer l'ensemble des produits de cession au FIP Ecoplanète d'ici quelques mois dans le cadre de sa mise en liquidation.

SEA Energy 2

Date d'investissement : 23/12/2011
Localisation du projet : Tarn (81)
Activité : Production d'énergie solaire



Description du projet

Un incendie a détruit la toiture photovoltaïque du parc solaire Alquier Menguys, situé dans la région du Tarn, stoppant le projet de SEA Energy 2. La société a alors tout mis en œuvre pour reconstituer l'équivalent du parc détruit et s'est rapprochée de la société Akuo Saint Charles, actionnaire d'une centrale photovoltaïque installée à Perpignan, afin de participer à son financement.



Idinvest Partners

117, avenue des Champs-Élysées
75008 Paris
France

www.idinvest.com

SA à Directoire et Conseil de Surveillance au capital de 1 000 000 euros
R.C.S. 414 735 175 Paris
Société de gestion agréée par l'AMF sous le n° GP 97-123